

# Tevredenheid ouders

2021-2022

Sweelinck College



# Inleiding

In dit rapport vindt u de gegevens van het oudertevredenheidonderzoek. U krijgt informatie over de responsaantallen, de gemiddelde tevredenheid en de gemiddelde tevredenheid over verschillende thema's.

## Landelijk gemiddelde en percentielscore

Scholen krijgen jaarlijks een vaste periode om hun tevredenheidsenquêtes af te nemen. In juli wordt vervolgens de landelijke benchmark vastgesteld. Dit betekent dat u pas na juli van het actuele jaar het landelijke gemiddelde en de percentielscores ziet.

De vergelijkingsgroep op schoolniveau bestaat uit het landelijk gemiddelde van alle scholen in Nederland die de enquête hebben laten invullen.

De vergelijkingsgroep op onderwijssoortniveau bestaat uit het landelijk gemiddelde van desbetreffende onderwijssoort in Nederland.






# Betrouwbaarheid responsaantallen

Onderstaande tabellen geven weer wat het aantal respondenten is voor de oudertevredenheidsenquête. Daarnaast wordt ook weergegeven wat het aantal respondenten per onderwijssoort is.

## Wat is de representativiteit van de afnamegroep op schoolniveau?

| School | Aantal ouders/verzorgers | Percentage respondenten | Aantal resp. | <sup>1</sup> Norm vereist | <sup>1</sup> Norm gewenst |
|--------|--------------------------|-------------------------|--------------|---------------------------|---------------------------|
|--------|--------------------------|-------------------------|--------------|---------------------------|---------------------------|

### Legenda

-  Voldoet aan de gewenste betrouwbaarheid ('onder voorbehoud' niet meegerekend)
-  Voldoet aan de minimaal vereiste betrouwbaarheid ('onder voorbehoud' niet meegerekend)
-  Voldoet niet aan de vereiste betrouwbaarheid ('onder voorbehoud' niet meegerekend)

## Wat is het aantal respondenten per onderwijssoort/leerweg?

| Onderwijssoort                           | Aantal respondenten |
|--|---------------------|
| vmbo-(g)t, onder voorbehoud <sup>4</sup> | 14                  |
| havo, onder voorbehoud <sup>4</sup>      | 31                  |

# Gemiddelde tevredenheid

In dit hoofdstuk leest u wat de gemiddelde tevredenheid van de ouders is over uw school. Daarnaast wordt ook per stelling de gemiddelde tevredenheid weergegeven. In juli wordt de benchmark berekend. Na juli ziet u bij deze gegevens het landelijk gemiddelde weergegeven.

---

Hoe tevreden zijn de ouders over de **school** in 2021-2022 en hoe was dat de afgelopen jaren?

---

*(Nog) geen enquête verwerkt.*



# Gemiddelde tevredenheid per onderwijssoort

In dit hoofdstuk leest u per onderwijssoort wat de gemiddelde tevredenheid is van de ouders van uw school. In juli wordt de benchmark berekend. Na juli ziet u bij deze gegevens de vergelijkingsgroep weergegeven.

---

Hoe tevreden zijn de ouders in 2021-2022 per onderwijssoort en hoe was dat de afgelopen jaren?

---

*(Nog) geen enquête verwerkt.*



# Tevredenheid binnen uw bestuur

In onderstaande grafiek ziet u de gemiddelde tevredenheid per onderwijssoort van uw school en andere scholen binnen uw bestuur. Daarnaast ziet u tevens het landelijk gemiddelde van deze onderwijssoort.

---

Hoe tevreden zijn de ouders in 2021-2022, vergeleken met andere scholen binnen het bestuur?

---

*(Nog) geen enquête verwerkt.*



# Tevredenheid per thema

In de ouderenquête worden ouders bevraagd naar een aantal thema's. Hieronder ziet u per onderwijssoort hoe tevreden de ouders zijn over deze verschillende thema's. Ook ziet u het landelijk gemiddelde, het aantal respondenten en de trendgegevens.

---

Hoe tevreden zijn uw ouders in 2021-2022, uitgesplitst naar onderwijssoort en thema?

---

*(Nog) geen enquête verwerkt.*



# Bijlage

## Enquête tevredenheid ouders

Antwoordschaal: zeker niet | meestal niet | soms wel, soms niet | meestal wel | zeker wel

| Thema                           | Stelling  |
|---------------------------------|---|
| Uitdagend onderwijs             | 1. De school biedt onderwijs dat aansluit op het niveau van mijn kind. *                        |
|                                 | 2. Mijn kind krijgt op school de mogelijkheid om zijn of haar talenten te ontwikkelen. *        |
|                                 | 3. De school stimuleert mijn kind om zijn of haar best te doen. *                               |
|                                 | 4. De school zorgt dat mijn kind geïnteresseerd is in de lesstof. *                             |
| Eigentijdse voorzieningen (ICT) | 5. Er zijn voldoende ICT-middelen beschikbaar op school. *                                      |
| Brede vorming                   | 6. De school bereidt mijn kind goed voor op wat hij of zij later in de samenleving tegenkomt. * |
|                                 | 7. Mijn kind leert op school goed samenwerken met anderen. *                                    |
|                                 | 8. De school leert mijn kind om een eigen mening te vormen. *                                   |
| Communicatie                    | 9. De school houdt mij op de hoogte van belangrijke gebeurtenissen.                             |
|                                 | 10. Ik word door de school goed geïnformeerd over de vorderingen van mijn kind.                 |
|                                 | 11. Ik kan makkelijk contact krijgen met de school als ik dat wil.                              |
| Schoolklimaat                   | 12. Ik zou andere ouders aanraden deze school voor hun kind te kiezen.                          |
|                                 | 13. Ik ben tevreden over de mentor van mijn kind. *   |
|                                 | 14. Mijn kind gaat met plezier naar school.   |
|                                 | 15. Pesten wordt op school goed aangepakt. *  |

\* Bij deze stelling is de antwoordcategorie 'weet niet' beschikbaar

